



**VOLTA  
ÀS AULAS  
+ SEGURA!**

**Humboldt**

Die Deutsche Schule in São Paulo



**OSWALDO CRUZ**  
INSTITUTO SOCIAL



# Sumário

\*Opção de acionamento com clique

<b>Diretrizes</b>	<b>5</b>
Diretrizes	6
Plano Pedagógico	7
<b>Boas Práticas de Segurança</b>	<b>8</b>
Boas Práticas de Segurança - Distanciamento físico	9
Boas Práticas de Segurança - Uso de máscara	10
Boas Práticas de Segurança - Higiene das mãos	11
Boas Práticas de Segurança - Etiqueta respiratória	14
<b>Fluxos específicos</b>	<b>15</b>
Organização dos ambientes - Medidas universais	16
Entrada de alunos, pais e colaboradores	17
Transporte escolar	19
Espaços pedagógicos - Salas de aulas	20
Espaços pedagógicos - Biblioteca	21
Espaços pedagógicos - Teatro	22
Espaços pedagógicos - Laboratórios	22
Espaços pedagógicos - Atividades Curriculares - Atividades esportivas	23



# Sumário

\*Opção de acionamento com clique

Espaços pedagógicos - Atividades musicais _____	24
Espaços pedagógicos - Atividades esportivas e musicais extracurriculares _____	24
Educação Infantil _____	25
Ambientes administrativos _____	29
Espaços comuns - Setores de atendimento ao público _____	30
Espaços comuns - Área externa _____	30
Espaços comuns - Elevadores _____	31
Espaços comuns - Banheiros e vestiários _____	31
Enfermaria _____	32
Alimentação _____	35
Alimentação - Lanchonete _____	36
Alimentação - Restaurante _____	36
Alimentação-Espaços pedagógicos - Refeitório dos colaboradores _____	37
Alimentação-Espaços pedagógicos - Cozinha _____	37
<b>Protocolos</b> _____	38
Atendimento ao aluno com sintoma _____	39



# Sumário

**\*Opção de acionamento com clique**

Atendimento ao colaborador com sintoma _____	40
Atendimento ao aluno e colaborador da escola com sintoma - Rastreamento e monitoramento de contatos de casos de COVID-19 _____	41
Atendimento ao aluno e colaborador da escola com sintoma - Definição de contato _____	42
Atendimento ao aluno e colaborador da escola com sintoma - Conduta frente aos contatos de caso de COVID-19 (alunos e colaboradores) _____	44
Higiene e desinfecção _____	45
Boas Práticas de Segurança _____	47
Higiene e desinfecção _____	48
Recomendações para descarte de resíduos _____	49
Higiene e desinfecção _____	50



# Diretrizes







# Diretrizes



Este protocolo de reabertura é baseado em cinco diretrizes fundamentais, que norteiam as ações para condução da reabertura com segurança:

1. Manter o distanciamento físico de pelo menos 1,5 metro.
2. Limitar a aglomeração de alunos e colaboradores em locais ventilados.
3. Limpar e desinfetar instalações e equipamentos.
4. Treinar, informar e comunicar.
5. Instituir barreiras visando a prevenção da disseminação do vírus (aferição de temperatura na entrada, uso de máscara, higiene de mãos e etiqueta de tosse, por exemplo).





# Plano pedagógico



Durante a fase 1, o Colégio Humboldt prevê o retorno das turmas, respeitando o limite máximo de 35% dos alunos.

O espaço físico do colégio é amplo e bem ventilado, dessa forma, será possível manter o funcionamento de alguns setores como biblioteca e atividades esportivas curriculares, seguindo as recomendações para prevenção, conforme apresentadas neste material.

Na primeira fase, a escola prevê ainda a suspensão de atividades extracurriculares, como aulas esportivas, musicais, linguísticas, culturais e artísticas.





PROTEÇÃO  
E TODOS  
ESTÁ NAS  
SUAS MÃOS.  
Euer Schutz  
liegt in euren  
Händen.  
Für die Gesundheit der Kinder,  
Hygiene ist sehr wichtig.  
Die Handhygiene ist eine wichtige Maßnahme,  
um das Ausbreiten von Viren zu vermeiden.  
Handzähl

USO OBRIGATORIO  
DA MÁSCARA  
MASKENPFLICHT  
BITTE BEACHTEN!  
Handzähl



# Boas Práticas de Segurança







# Boas Práticas de Segurança



## Distanciamento físico

O distanciamento físico entre os indivíduos é uma das medidas mais eficazes de prevenção individual contra a propagação do vírus. A organização de todos os ambientes e fluxos da escola deve priorizar essa medida.

A distância mínima de 1,5 metro entre as pessoas deve ser adotada em todos os ambientes do colégio.

Durante as atividades físicas, a distância deve ser de 5 metros para caminhada rápida e de 10 metros para corrida.





# Boas Práticas de Segurança



## Uso de máscara

O colégio exigirá de todos os colaboradores e alunos o uso de máscara de tecido. O uso de máscara por alunos menores que 2 anos está proibido.

Caso os professores optem por máscara facial (*face shield*) ou óculos de proteção, por se sentirem mais seguros, é possível utilizá-los, entretanto reforçamos que essa não é uma medida obrigatória.

O uso de máscara facial pelos professores da Educação Infantil não é recomendado devido aos riscos de acidentes.





# Boas Práticas de Segurança



## Higiene das mãos

O uso de produto alcoólico por crianças menores deve ser realizado sob a supervisão de um adulto (risco de intoxicação e lesão de córnea, caso faça uso de forma inadequada).

A lavagem das mãos deve ser realizada, no mínimo:

1. Após a chegada na escola.
2. Antes de voltar para a aula, principalmente após o recreio.
3. Antes e depois de cada refeição.
4. Antes de ir ao banheiro e depois de usá-lo.
5. Depois de assoar o nariz, tossir ou espirrar.

A seguir, a técnica correta de higienização das mãos:



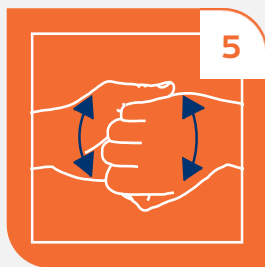
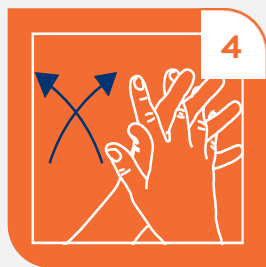
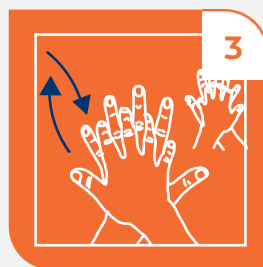
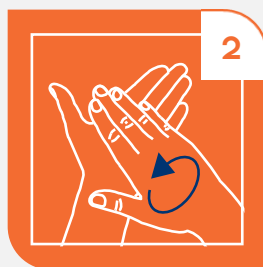
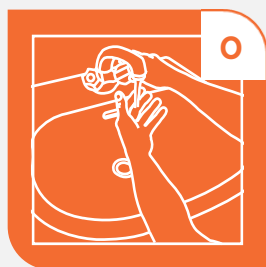




# Boas Práticas de Segurança

Passo a passo - lavagem das mãos com água e sabão.

Lembre-se: todo o procedimento deve durar de **40 a 60 segundos**.

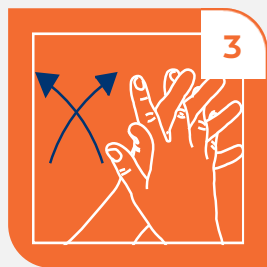
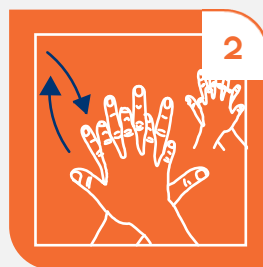




# Boas Práticas de Segurança

Passo a passo - higienização das mãos com álcool gel.

Lembre-se: todo o procedimento deve durar de **20 a 30 segundos**.





# Boas Práticas de Segurança



## Etiqueta respiratória

- Cobrir nariz e boca com lenço de papel ou com o antebraço (nunca com as mãos ao tossir ou espirrar); em seguida, realizar o descarte adequado do lenço utilizado.
- Evitar tocar olhos, nariz e boca com as mãos não higienizadas. Se precisar tocar, higienizar as mãos antes, sempre!
- Manter uma distância mínima de cerca de 1,5 metro de qualquer pessoa tossindo ou espirrando.







# Fluxos específicos





# Organização dos ambientes



## Medidas universais

O distanciamento mínimo de 1,5 metro deverá ser mantido entre todos (alunos e colaboradores).

Colaboradores e **alunos maiores de 2 anos** deverão utilizar máscara durante todo o período de aulas e funcionamento da escola.

Cada indivíduo deverá levar consigo uma máscara extra para troca emergencial (em caso de ficar úmida ou com sujeira visível).

As portas e janelas de todas as salas de aula, salas administrativas e biblioteca deverão permanecer abertas.

Evitar o uso de ventiladores ou ar-condicionado.

Evitar o compartilhamento de objetos (computadores e materiais de escritório). Estimular a higienização de mãos pelo usuário com álcool 70% antes e após o uso, além de realizar a desinfecção do objeto compartilhado.







# Entrada de alunos, pais e colaboradores



Com o objetivo de minimizar os riscos relacionados à doença, são necessárias algumas medidas adicionais, visando garantir o distanciamento físico e a criação de barreiras para triagem de pessoas.

Dessa forma:

- Monitores e assistentes de coordenação ficarão nas entradas a fim de organizar o acesso dos alunos.
- Foram instalados dispensadores de produtos alcoólico em pontos estratégicos da escola.
- As catracas de acesso da entrada principal ficarão liberadas a fim de minimizar o contato com superfícies compartilhadas.







# Entrada de alunos, pais e colaboradores



Será realizada aferição de temperatura dos alunos e colaboradores em todas as entradas por meio de termômetros infravermelho (sem contato físico).

**Em caso de temperatura maior ou igual a 37,5 °C, o aluno permanecerá em ambiente isolado na enfermaria até a chegada do responsável e retornará ao domicílio.**

O controle de presença dos alunos será realizado durante o horário das aulas a fim de evitar o contato dos alunos com os sensores de biometria compartilhados.

Os alunos deverão ser estimulados a utilizar as escadas para acesso às salas de aula.





# Transporte escolar

No transporte escolar:



Uso de máscara > 2 anos (alunos, motorista e auxiliar).



Distanciamento > 1,5 m.



Etiqueta para tosse e HM (disponibilizar álcool em gel 70%).



Minimizar movimentação de alunos e contato com superfícies.



Adequar capacidade máxima (demarcação lugares intercalados).



Ventilação natural: manter janelas abertas.



Evitar aglomeração no desembarque (demarcação no piso).



Rotina de limpeza e desinfecção após cada viagem.



Aferir temperatura de todos antes do embarque e registrar.



Registrar as viagens e a temperatura de todos que passarem pelo veículo.

**Além dessa aferição, os alunos deverão ter sua temperatura aferida novamente na entrada da escola.**





# Espaços pedagógicos



## Salas de aulas

Salas de aulas: o espaço foi organizado limitando a capacidade máxima, visando manter o distanciamento mínimo de 1,5 metro entre as cadeiras.

As portas e janelas serão mantidas abertas para facilitar a circulação do ar.

Estimularemos que cada aluno tenha *kit* de material escolar próprio (lápiz, caneta, caderno, por exemplo) a fim de não compartilhar objetos.







# Espaços pedagógicos



## Biblioteca

Exigir a higienização de mãos dos usuários antes de entrar no setor.

Estimular o aluguel de materiais via *drive-thru*, com seleção e reserva do livro por aplicativo virtual.

A limpeza e desinfecção das cadeiras e mesas serão realizadas antes do início das atividades e após o uso, especialmente nos momentos de maior utilização (recreio e aulas).

Uma estante exclusiva será dedicada para a guarda de material devolvido que serão disponibilizados novamente somente após 5 dias).

A sala de estudo em grupo ficará bloqueada por não possuir janelas.





# Espaços pedagógicos



## Teatro

Eventos como feiras, palestras, assembleias e peças teatrais permanecem suspensas.



## Laboratórios

A utilização desses espaços para aulas didáticas ocorrerá seguindo a recomendação de manter distanciamento mínimo de 1,5 metro entre os usuários e de não compartilhamento de objetos e materiais sem a devida limpeza e desinfecção após cada uso.







# Espaços pedagógicos



## Atividades Curriculares



### Atividades esportivas

Serão seguidos os protocolos estabelecidos pela equipe de Educação Física, respeitando as recomendações de distanciamento físico e uso de máscara.

Serão disponibilizadas as quadras, pistas de atletismo com ampla ventilação e ginásios com as portas abertas.

A piscina permanecerá fechada na primeira fase.

Deverá ser garantida a distância mínima de 5 metros entre os alunos durante as atividades de caminhada e de 10 metros durante atividades de corrida.

Não compartilhar objetos e não utilizar materiais emborrachados durante a prática esportiva, pois não são passíveis de limpeza e desinfecção.







# Espaços pedagógicos



## Atividades musicais

Distanciamento mínimo de 1,5 metro entre os alunos e professores.

Alunos e professores utilizarão máscara durante as atividades.

O compartilhamento de objetos musicais somente poderá ocorrer com a devida limpeza e desinfecção a cada troca de usuário.

As aulas de canto e de instrumentos de sopro não serão permitidas.



## Atividades esportivas e musicais extracurriculares

Deverão permanecer suspensas durante o processo inicial de retomada presencial.





# Educação Infantil



A Educação Infantil é um dos setores de maior criticidade no plano de retomada das atividades presenciais das escolas, uma vez que estamos diante de uma população cuja adesão ao distanciamento físico e demais estratégias de prevenção é desafiadora.

Sendo assim:

- As portas e janelas das salas permanecerão abertas durante todo o período das aulas para promover a circulação natural de ar no ambiente, e assim evitaremos tocar frequentemente na maçaneta das portas.
- Será promovida a higienização de mãos frequente pelos alunos, com água e sabão: antes do início das aulas, após usarem o banheiro, antes e após as refeições e antes de saírem da escola.





# Educação Infantil



- As crianças serão separadas por grupos ou turmas fixas, evitando misturá-las.
- Será mantido o uso individual e não compartilhado de materiais educativos (cada aluno deve ter seu *kit* educativo individual).
- Não será permitido o compartilhamento de brinquedos e objetos sem a devida limpeza e desinfecção entre cada uso por diferentes alunos.
- A limpeza e desinfecção dos colchonetes compartilhados deverá ser realizada após cada uso.
- Os berços, colchonetes ou outros locais onde as crianças dormem serão dispostos com distanciamento mínimo de 1,5 metro.







# Educação Infantil



- As crianças e os profissionais do Maternal retirarão os calçados antes de entrar na sala, podendo utilizar meias com solado antiderrapante para minimizar risco de queda. Essa medida não se aplicará aos alunos e profissionais do Jardim I e II devido ao fato de não desenvolverem atividades no chão.
- As crianças não deverão levar brinquedos de casa para a escola.
- A manipulação de alimentos pelas crianças em atividades pedagógicas deverá ser evitada.
- Objetos de uso pessoal, como talheres e copos, deverão ser de uso individual. O compartilhamento desses objetos sem a devida higienização entre cada uso deverá ser evitado.





# Educação Infantil



- Cada criança deverá ter seu *kit* próprio com lençol e fronha para o momento do sono. Realizar a lavagem diária desses lençóis com água e sabão.
- Como o distanciamento mínimo de 1,5 metro nesses ambientes é desafiador, deverão ser reforçadas as medidas de controle de temperatura dos alunos na entrada, além do afastamento precoce dos alunos em caso de sintomas sugestivos de COVID-19.
- Os brinquedos dos parquinhos serão isolados para evitar aglomeração dos alunos, evitando também o contato com superfícies compartilhadas por todos. Isso poderá ser feito cobrindo-os com plástico e colocando barreira de acesso.







# Ambientes administrativos



Sala dos professores: o número de usuários e de cadeiras serão limitados para que a distância mínima de 1,5 metro seja garantida e mantida.

O compartilhamento de equipamentos eletrônicos deverá ser evitado, a menos que seja realizada a limpeza e desinfecção após cada uso.

Copos e canecas deverão ser separados e guardados em armários individuais.







# Espaços comuns



## Setores de atendimento ao público

Foram instaladas barreiras de acrílico nos balcões de atendimento como medida de proteção tanto para os colaboradores quanto para os alunos.

O atendimento ao público será priorizado por canais virtuais.



## Área externa

A área da escola é ampla e bem ventilada, dessa forma, os alunos deverão ser orientados para evitar aglomerados e contato físico próximo.

Para isso, os monitores e/ou assistentes de coordenação orientarão e dispersarão eventuais aglomerações.





# Espaços comuns



## Elevadores

Será dedicado apenas para transporte de pessoas com mobilidade reduzida. Aos demais, será permitido o uso apenas em caso de urgência/emergência.



## Banheiros e vestiários

As portas principais e janelas serão mantidas abertas durante todo o tempo, a fim de otimizar a circulação do ar.

Deverá ser evitada aglomeração dentro dos banheiros.

Os mictórios individuais serão bloqueados de forma intercalada, garantindo o distanciamento mínimo necessário entre os usuários.







# Enfermaria



Uma das medidas fundamentais para a prevenção da COVID-19 é o afastamento e isolamento dos indivíduos sintomáticos. Seguindo esses preceitos, o colégio dispõe de uma enfermaria, com acesso pela área externa à edificação, e conta com uma equipe de saúde composta por um médico e um profissional de enfermagem, disponíveis de segunda a sexta-feira, das 7h às 17h. Uma das salas desse espaço físico foi otimizada para garantir o isolamento dos alunos sintomáticos, caso necessário.







# Enfermaria

Para minimizar os riscos relacionados à transmissão da COVID-19:

- A enfermaria permanecerá com portas e janelas abertas.
- Será mantida sala separada e adaptada para atendimento e isolamento dos alunos sintomáticos e/ou com temperatura maior ou igual a 37,5 °C, onde deverão permanecer até a chegada do responsável.
- Uma ambulância estará à disposição para transportar alunos suspeitos de COVID-19, caso seja necessário, com as janelas mantidas abertas.





# Enfermaria

**Higiene de mãos com produto alcoólico ou água e sabão conforme os cinco momentos da Organização Mundial da Saúde: antes e após contato com o paciente, após o contato com áreas próximas ao paciente, antes da realização de procedimentos assépticos e após o risco de exposição a fluidos corporais.**

Realizar a limpeza e desinfecção da sala, das superfícies, da ambulância e dos equipamentos utilizados após cada atendimento.

Cenário	Pessoas envolvidas	Atividades	Procedimentos necessários e tipos de EPIs
Consultório	Profissionais da saúde	Atendimento de pacientes suspeitos de COVID-19 para serviços de saúde	- Higiene de mãos - Óculos de proteção ou protetor facial - Máscara cirúrgica ou N95/PFF2 (ou equivalente), no caso de procedimentos geradores de aerossóis (nebulização, por exemplo)
Ambulância		Transporte de pacientes suspeitos de COVID-19 para serviços de saúde	- Avental descartável com mangas longas - Luvas de procedimento
		Transporte de pacientes com outros diagnósticos (não suspeitos de COVID-19)	- Higiene de mãos - Máscara cirúrgica (EPIs de acordo com a precaução padrão e, se necessário, precauções específicas)





# Alimentação



A oferta de água para os alunos e colaboradores ocorrerá por meio de galões de água:

- Os bebedouros coletivos serão desativados.
- Cada aluno e colaborador deverá ter seu próprio copo.
- Alunos e colaboradores não deverão encostar o copo nas saídas de água.
- Os monitores ficarão responsáveis pela orientação e vigilância dos alunos no momento de encher os copos, a fim de orientá-los.








# Alimentação



## Lanchonete

As filas deverão ser organizadas conforme marcações no piso, a fim de garantir o distanciamento mínimo de 1,5 metro entre os alunos.

Barreiras de acrílico serão instaladas para separar os alunos do balcão de atendimento.



## Restaurante

As cadeiras serão organizadas e os pisos sinalizados, para garantir o distanciamento mínimo de 1,5 metro.

Conversas durante as refeições deverão ser evitadas.

Serão disponibilizadas refeições empratadas.

Não deverão ser compartilhados utensílios e objetos, como saleiro e garrafas de molho.





# Alimentação

## Espaços pedagógicos



### Refeitório dos colaboradores

O distanciamento de 1,5 metro deverá ser respeitado.

Evitar o compartilhamento de comida, bebidas e talheres.

As geladeiras passarão por rotina de limpeza regular (1x/semana) assim como os fornos de micro-ondas (1x/dia).



### Cozinha

Será mantido o uso de máscara e gorro no preparo dos alimentos.

O número máximo de colaboradores simultaneamente será ajustado a fim de garantir o distanciamento mínimo de 1,5 metro.

O agasalho de proteção para entrada na câmara fria não deverá ser compartilhado.







# Protocolos







## Atendimento ao aluno com sintoma

**Sintomas sugestivos em um aluno:** é preconizado o isolamento imediato do aluno na enfermaria. Deve-se realizar o contato imediato com os responsáveis para que venham buscar o aluno.

Realizar a limpeza completa da sala após a saída do aluno.

O aluno poderá retornar às aulas somente após liberação médica.



### Teste positivo para SARS-CoV-2 (COVID-19) em um aluno:

realizar limpeza e desinfecção completas das instalações e objetos ocupados e utilizados pelo aluno potencialmente afetado nas 48 horas anteriores ao seu isolamento.

A equipe de saúde da escola realizará o rastreio dos contactantes do aluno. O aluno poderá retornar às aulas somente após liberação médica.





# Atendimento ao colaborador com sintoma

**Sintomas sugestivos em um adulto:** realizar o isolamento imediato do adulto, se o retorno imediato para casa não for possível.

O adulto poderá retornar às atividades somente após liberação médica.



## Teste positivo para SARS-CoV-2 (COVID-19) em um adulto:

realizar a limpeza e desinfecção completa das instalações e objetos ocupados/utilizados pelo adulto nas 48 horas anteriores ao seu isolamento.

O adulto poderá retornar às atividades somente após liberação médica.

A equipe de saúde da escola realizará o rastreio dos contactantes do adulto, que poderá retornar às atividades somente após liberação médica.







## Atendimento ao aluno e colaborador da escola com sintoma



## Rastreamento e monitoramento de contatos de casos de COVID-19

O rastreamento de contatos é uma medida de saúde pública que visa diminuir a propagação de doenças infectocontagiosas a partir da identificação de novas infecções resultantes da exposição a um caso conhecido.







# Atendimento ao aluno e colaborador da escola com sintoma



## Definição de contato

Qualquer pessoa que esteve em contato próximo a um caso confirmado de COVID-19 durante o seu período de transmissibilidade da doença, ou seja, entre 2 dias antes e 10 dias após a data de início dos sinais e/ou sintomas do caso confirmado.





# Atendimento ao aluno e colaborador da escola com sintoma



Para fins de rastreamento de contatos, considerar contato próximo a pessoa que:

- Esteve a menos de um metro de distância, por um período mínimo de 15 minutos, com um caso confirmado.
- Teve contato físico direto com um caso confirmado.
- Seja contato domiciliar ou desenvolva atividades no mesmo ambiente de um caso confirmado.







# Atendimento ao aluno e colaborador da escola com sintoma



## Conduta frente aos contatos de caso de COVID-19 (alunos e colaboradores)

Caso sejam identificadas pessoas que se enquadrem nos critérios de contatos próximos:

- Deverão ser afastadas das atividades presenciais por um período de 14 dias após o último contato com o caso diagnosticado com COVID-19 (corresponde ao período de incubação do vírus).
- Além do afastamento, os contatos próximos deverão ser orientados a procurar atendimento médico para avaliação clínica e orientações específicas.
- Sugerimos afastamento por 14 dias dos alunos da mesma sala de aula que o caso confirmado da COVID-19.







# Higiene e desinfecção



Conforme preconizado pelo Guia de Recomendações para Reabertura de Escolas da Secretaria Municipal de Educação de São Paulo e Protocolos Sanitários do Governo do Estado (Plano São Paulo), são consideradas superfícies em um ambiente escolar: mesas e cadeiras dos alunos e dos professores, armários, balcões, lousas, maçanetas, interruptores, mesas de alimentação, berços, colchonetes, camas, brinquedos, bebedouros, materiais didáticos, pertences pessoais etc.





# Higiene e desinfecção



Sendo assim, a limpeza de superfícies deverá ser realizada conforme suas características (tipo de material, frequência de utilização) e em duas etapas:

- Remoção de sujeira visível.
- Água + detergente.
- Superfícies: mesas, cadeiras, armários, balcões, maçanetas, interruptores, piso etc.

## Limpeza

## Desinfecção

- Agentes virucidas (álcool 70%, desinfetante, hipoclorito 0,5%).
- Não apresentando sujeira visível, pode-se prosseguir somente com desinfecção.





# Boas Práticas de Segurança

- 1 Limpeza com pano ou esponja com detergente.
- 2 Enxaguar com água (usar outro pano).
- 3 Secar as superfícies.
- 4 Desinfetar (usar um terceiro pano).
- 5 Lavar os panos reutilizáveis (com água e sabão, secar ao sol, passar com ferro quente ou máquina a pelo menos 60 °C).
- 6 Panos utilizados não devem ser imersos em produto limpo.
- 7 Evitar o uso de pulverizador (irritante para as vias respiratórias).
- 8 Não utilizar aspirador de pó (turbilhonamento do ar).
- 9 Não borrifar o produto no objeto (umectar o pano).
- 10 Atentar para o tempo de espera do produto (efeito).







# Higiene e desinfecção

Aos finais de semana ou períodos sem a presença de alunos deverão ser realizadas limpezas profundas de paredes, janelas, móveis, sanitários, copas, cozinha e pisos.



## Salas e circulação:

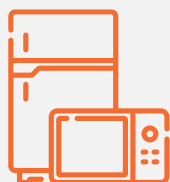
Antes da entrada e após a saída (pelo menos 2x/dia).

Particularmente as superfícies que são tocadas por muitas pessoas (grades, mesas de refeitórios, carteiras, puxadores de porta, corrimões e interruptores).



## Banheiros:

Antes e após o início das atividades e a cada 3 horas.



## Utensílios:

Geladeira: 1x/semana.

Micro-ondas: 1x/dia.



## Brinquedos:

Após cada uso (antes de compartilhar) e ao final do dia. Atentar para o tipo de material. Especificamente na Educação Infantil, higienizar brinquedos, trocador (após cada troca de fralda), tapetes de estimulação e todos os objetos de uso comum antes do início das aulas de cada turno e sempre que possível.





# Recomendações para descarte de resíduos



O coronavírus pode estar presente em diferentes superfícies e ambientes, entretanto é importante ressaltar que não há tratamento especial para o lixo produzido nas escolas, sendo o adequado acondicionamento uma das principais medidas de segurança.

A frequência de remoção do lixo deve ser, no mínimo, três vezes ao dia e sempre que necessário.

## Uso de EPIs

Luvas longas e resistentes

Calçados fechados

Calça comprida

Camisa manga longa

Máscara PFF2

Proteção ocular





# Higiene e desinfeção



Medidas adicionais deverão ser seguidas, como:

1. Cuidados habituais

5. Integridade dos sacos

2. Não há tratamento especial

6. Resistência inadequada:  
embalagem dupla

3. Remoção lixo: mínimo 03x/dia

7. Fechamento adequado  
(2 nós)

4. Local de acondicionamento  
com acesso restrito

8. Rosto afastado





# Humboldt

Die Deutsche Schule in São Paulo

---



**OSWALDO CRUZ**  
INSTITUTO SOCIAL